



Selladores

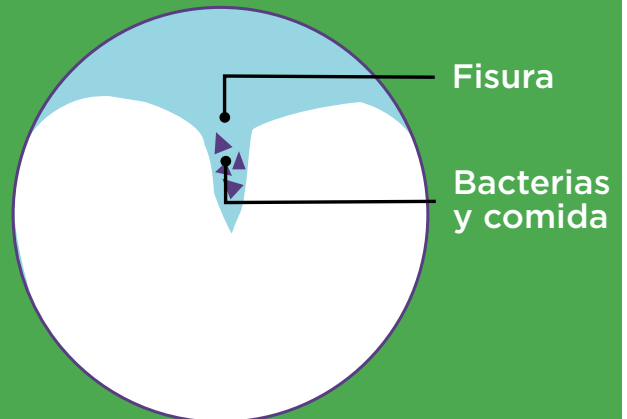
También se les conoce como: Selladores de fosas y fisuras • Selladores dentales

¿Quiere evitar las caries?

Considere el uso de selladores. Este procedimiento sencillo es una herramienta eficaz para prevenir las caries dentales.

¿Qué son los selladores?

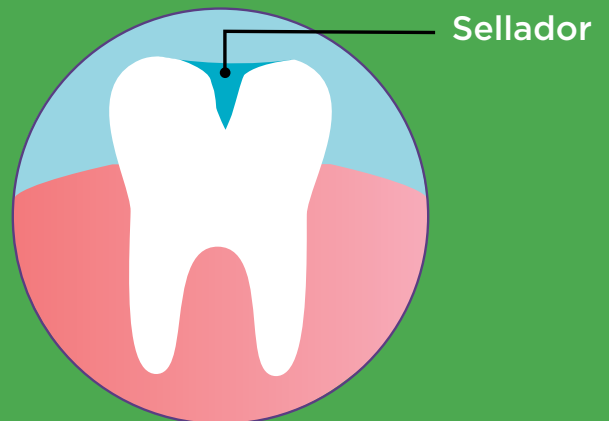
Los selladores son recubrimientos de plástico que se aplican en las grietas profundas de los dientes para sellarlos y que no entren las caries. Estas hendiduras en los dientes, a las que se conoce como **fosas y fisuras**, son difíciles de alcanzar con el cepillo de dientes y pueden ser vulnerables a las caries. Los selladores cierran estas zonas para que no puedan recoger partículas de comida y bacterias.



¿Quién los necesita?

Los niños y los adolescentes de seis a 15 años son los mejores candidatos para los selladores. Los selladores pueden ser una excelente medida preventiva para todos los niños, pero pueden ser especialmente beneficiosos para los niños que:

- tuvieron caries en los dientes de leche
- tienen antecedentes familiares de problemas dentales
- toman medicamentos o tienen problemas de salud que provocan boca seca (como el asma)
- están expuestos al humo de segunda mano
- no beben agua fluorada



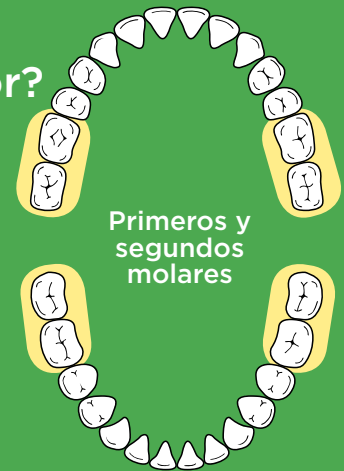
¿Sabía que...?

El sellador puede durar hasta 10 años.

Centros para el Control
y la Prevención de
Enfermedades

¿Qué dientes necesitan sellador?

El primer y el segundo molar permanente son los mejores candidatos para un sellador, porque tienen las hendiduras más profundas y corren el mayor riesgo de tener caries. El sellador debería aplicarse tan pronto salen los dientes, antes de que puedan formarse caries.



¿No es suficiente el flúor?

El flúor es una herramienta poderosa en el combate contra las caries, pero no logra hacer todo. Los dientes con fosas y fisuras profundas igual pueden atrapar bacterias y desarrollar caries, incluso con el cepillado regular y las topicaciones con flúor. La forma más eficaz de detener las caries es combinar el poder del flúor y los selladores.

¿De qué están hechos los selladores?

Los selladores están hechos de un plástico a base de resina, al igual que los empastes del color de los dientes.



¿Cómo se aplican los selladores?

1. Se limpia exhaustivamente el diente y se lo mantiene seco con un algodón.
2. El dentista o el higienista aplica una solución especial para que el sellador se una al diente, y luego enjuaga el diente y lo seca.
3. El sellador se pinta sobre el diente con un pincel pequeño y luego se lo endurece con luz azul.

Centro para el control de enfermedades. Salud bucal, selladores FAQ
https://www.cdc.gov/oralhealth/dental_sealant_program/sealants-FAQ.htm

Nuestra empresa Delta Dental incluye las siguientes compañías en estos estados: Delta Dental of California en California; Delta Dental of the District of Columbia en el Distrito de Columbia; Delta Dental of Pennsylvania en Pensilvania y Maryland; Delta Dental of West Virginia, Inc. en Virginia Occidental; Delta Dental of Delaware, Inc. en Delaware; Delta Dental of New York, Inc. en Nueva York; Delta Dental Insurance Company en Alabama, Distrito de Columbia, Florida, Georgia, Luisiana, Misisipi, Montana, Nevada, Texas y Utah.

¿Desea obtener más información?

Vea los procedimientos relacionados:
topicación con flúor • empastes
es.deltadentalins.com/wellness